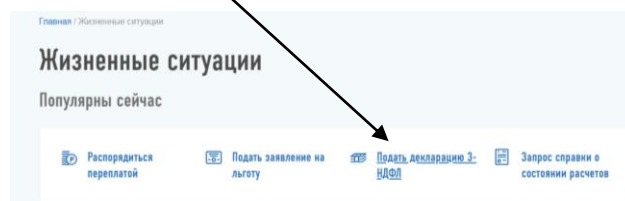




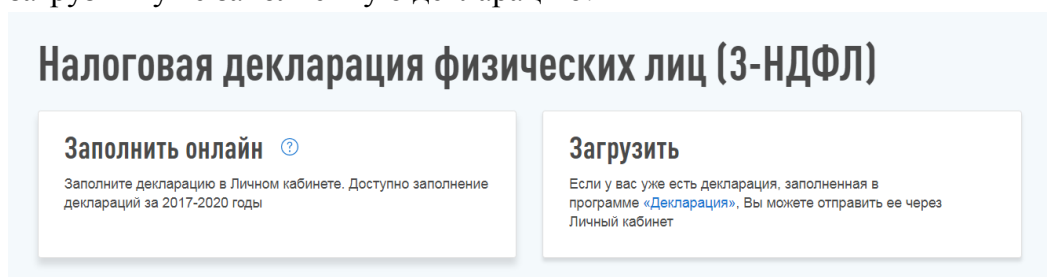
## ИФНС России по г. Петрозаводску

### «Как подать декларацию по форме 3-НДФЛ через личный кабинет?»

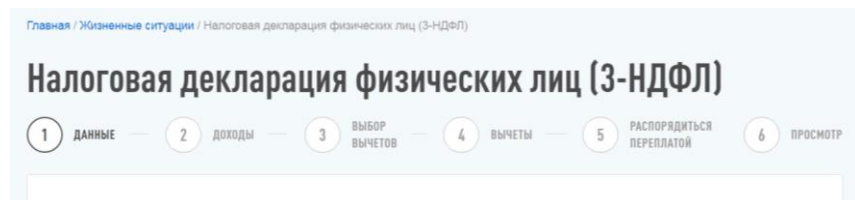
Пользователи сервиса «Личный кабинет налогоплательщика для физических лиц» имеют возможность формировать и отправлять в налоговые органы декларации по форме 3-НДФЛ, а также подтверждающие документы в режиме онлайн. Для этого необходимо выбрать блок «Жизненные ситуации» и пройти по вкладке «Подать декларацию 3-НДФЛ»



Налогоплательщику предлагается заполнить декларацию онлайн в Личном кабинете или загрузить уже заполненную декларацию:



Чтобы оформить декларацию онлайн необходимо последовательно заполнить предлагаемые системой вкладки: «Данные», «Доходы», «Выбор вычетов», «Вычеты», «Распорядиться переплатой», «Просмотр». Переход между вкладками осуществляется через кнопку «Далее».



Внимание! Для автоматического заполнения вкладки «Доходы» в Личном кабинете должна быть справка по форме 2-НДФЛ. Данные сведения по мере их поступления в налоговые органы отображаются в Личном кабинете. При этом в текущем году в полном объеме информация за предшествующий календарный год доступна в Личном кабинете с июня месяца. Если справка по форме 2-НДФЛ не отображается в Личном кабинете, данные из нее необходимо внести вручную.

Начиная с налогового периода за 2020 год, заявление на возврат налога, подлежащего перечислению на счет налогоплательщика, подается в составе декларации 3-НДФЛ и заполняется на 5 шаге «Распорядиться переплатой».

После заполнения всех вкладок автоматически сформируется декларация. К заполненной или загруженной декларации необходимо прикрепить скан образы или фотографии хорошего качества подтверждающих документов (вкладка «Прикрепить»).

**Направляемые документы необходимо подписать усиленной неквалифицированной электронной подписью.**

Только в этом случае документы признаются равнозначными документам на бумажном носителе, подписанными собственноручной подписью налогоплательщика.

**Получить электронную подпись для взаимодействия с налоговыми органами можно абсолютно бесплатно непосредственно в сервисе в разделе «Профиль», выбрав вкладку «Получить ЭП».**

Отслеживать информацию о приеме декларации, а так же статус проведения камеральной налоговой проверки декларации можно в Личном кабинете в разделе «Сообщения из налогового органа», «Сведения о ходе проведения камеральных налоговых проверок и решениях на возврат».